Gelbe Tonne?
Gelber Sack?

- Heute schon Müll eingespart?
- Verpackungen sammeln
- Wertstoffe zurückgewinnen





SPD

Die Gelbe Tonne im Landkreis Traunstein

Pro-/Contra-Information zur geplanten Einführung eines Holsystems für Leichtverpackungen (LVP)

GRÜNE LISTE BERGEN

Argumente für die Umstellung (Pro)

- ✓ Entlastung und Zeitersparnis der Haushalte (Abholung Zuhause)
- ✓ Mehr getrennt erfasste Verpackungen und erhöhte Recyclingquote
- ✓ Weniger Hausmüll → weniger thermisch verwerteter Restmüll
- ✓ Reduzierung von Fahrten zum Wertstoffhof.
- ✓ Potenziell neue Arbeitsplätze beim Sammel- und Recyclingunternehmen

Argumente gegen die Umstellung (Contra)

- – Mehrkosten zwischen 700.000 und 800.000 € → höhere Abfallgebühren
- – Potenzieller Wegfall von Arbeitsplätzen bei Reduzierung von Wertstoffhöfen
- – Längere Fahrten zum nächsten Wertstoffhof. Ggf. nicht alle Adressen anfahrbar.
- – Platzbedarf für Gelbe Tonne, ggf. in Konflikt mit Parkplätzen, Grünflächen
- – Optische Belastung des Straßenbilds
- – Erhöhter Sortieraufwand beim Recycling durch Entfall der Fehlwurfkontrolle

Plastiksteuer

- **Gesetzlich: EU & BRD: Einsparung vor Recycling**
- **Ab Mitte 2027: 550 €/to soll Industrie zahlen**

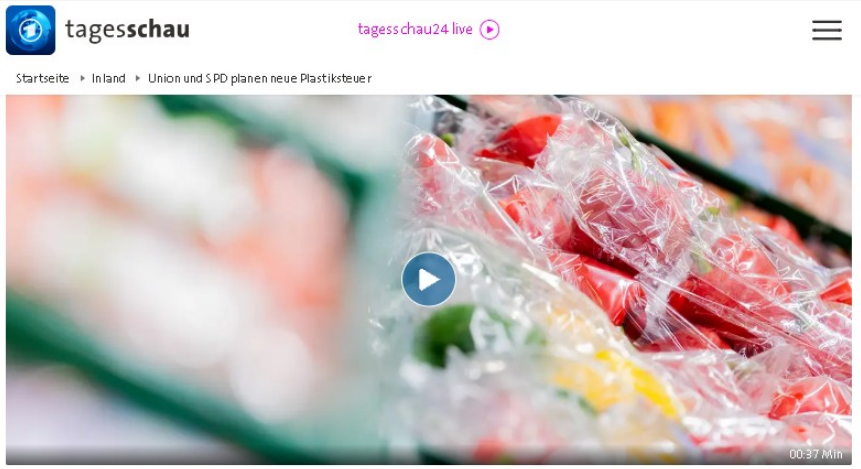

Kunststoff

Koalitionsfraktionen planen neue Plastiksteuer

Stand: 05.10.2026 • 17:10 Uhr

Union und SPD wollen Unternehmen mit einer neuen Steuer dazu bringen, den Verbrauch von Plastik zu reduzieren. Sie erhoffen sich auch wichtige Einnahmen für den Haushalt. Wirtschaftsverbände kritisieren den Entwurf.

Die Bundesregierung

ENGLISH FRANÇAIS KONTAKT DATENSCHUTZHINWEIS

Menü | Aktuelles + Suche

Reformen für Deutschland **Aktuelles** Deutsche Einheit Bundeskanzler Service

Neues Verpackungsrecht

Wenn schon Verpackung, dann recycelbar

Wer Verpackungen auf den Markt bringt, soll dazu beitragen, Verpackungsabfälle zu vermeiden. Damit sollen die nationalen Recyclingquoten erhöht und Ressourcen geschont werden. Die neue Verpackungsregelung ist am 12. August in Kraft getreten.

Mittwoch, 12. August 2026 1 Min. Lesedauer

taz frankreich brasilien afd serbien

Bundesregierung plant neue Abgabe

Die Plastiksteuer kommt, die Plastikindustrie geht

Um Haushaltslöcher zu stopfen, plant die Bundesregierung eine Abgabe auf Plastikverpackungen. Eine ökologische Lenkung erwarten Fachleute davon nicht.





https://www.bundesregierung.de/breg-de/aktuelles/verpackungsrecht-gesetz-2406776

Traunstein: Was fällt an, wie sammeln wir?

Hauptfraktionen 2024 in Tonnen pro Jahr · Angaben der Landkreisbilanz

Abfallfraktion	Menge [t/a]	Hol- oder Bringsystem
Altholz	31.465	Bring: 9 Annahmestellen
Hausmüll / Restmüll	25.364	Hol: Restmülltonne[1]
Grüngut	18.013	Bring: 46 Standorte[2]
Papier / Kartonagen	10.767 kommunal 5.424 dual erfasst	Hol: Papiertonne und Bring: 88 Standorte
Bioabfall	6.196	Hol: Biotonne, 96.423 angeschlossene Einwohner
Behälterglas	4.472	Bring: 97 Standorte
Sperrmüll	4.190	Erfassungssystem in der Anlage nicht ausgewiesen
Elektroaltgeräte	2.290	Bring: je nach Gerätegruppe 7 oder 34 Standorte
Leichtverpackungen	2.255	Bring: 34 Wertstoffhöfe, Weißblech an 91 Standorten
Metallschrott	2.106	Bring: 34 Standorte

Auswahl, keine Gesamtsumme: Bauabfälle und kleinere Fraktionen sind nicht enthalten. Mengen sind keine Recyclingmengen.

Quelle: LfU, Landkreisbilanz 2024, S. 1–4. [1] Ergänzung: Landkreis, Mülltonnen. [2] 15.962 t privat + 2.051 t kommunal.

Papier: getrennte Bilanzpositionen unverändert übernommen. Für Hol und Bring nennt die Anlage keine getrennten Mengen.



Verpackungsrecycling im Faktencheck

Was wirklich recycelt wird.

1. **Begrüßung**
2. **Entwicklung der Recyclingquoten für Verpackungsabfälle aus der Sammlung der dualen Systeme im Jahr 2024**
3. **Mythos 1**
   Fast alles, was im Gelben Sack oder der Gelben Tonne landet, wird sowieso verbrannt.
4. **Mythos 2**
   Die meisten Kunststoffverpackungen werden gar nicht recycelt.
5. **Mythos 3**
   Die in Glascontainern gesammelten Verpackungsabfälle werden bei der LKW-Abholung wieder zusammengeschüttet.
6. **Abschluss**
7. **Fragen**

Quellen- und Literaturverzeichnis

- CHI Institut cyclos-HTP GmbH, Dezember 2025, Dr. Joachim Christiani: Infocharts zur Sortierung von Leichtverpackungen
- CHI Institut cyclos-HTP GmbH, Dezember 2025: Infochart Basis Analyse von LVP-Sammelware in 2017
- Brade, Dorn, Fabian (Veröffentlichung in Vorbereitung): Praxis der Sortierung und Verwertung 2023/2024 BDE, BV Glas, bvse, August 2014: Leitlinie „Qualitätsanforderungen an Glasscherben zum Einsatz in der Behälterglasindustrie“ (https://www.bvse.de/dateien2020/2-PDF/03-Themen_Ereignisse/FV_Glas/Standardblatt_T_120_2014-08-14_2.pdf)
- Reiling Glas Recycling GmbH & Co. KG, Januar 2026: Bereitstellung Bilder Input Glasaufbereiter und Output Scherben nach Glasaufbereitung
- Schüler, Wilhelm, Juni 2023: Ermittlung des Anteils hochgradig recyclingfähiger systembeteiligungspflichtiger Verpackungen auf dem deutschen Markt (https://www.umweltbundesamt.de/publikationen/ermittlung-des-anteils-hochgradig-recyclingfaehiger)
- Empfehlung zur Optimierung der Glassammlung des Beirats Erfassung, Sortierung und Verwertung auf Basis der Studie vom Institut für Abfall, Abwasser und Infrastruktur-Management GmbH, November 2023 (https://www.verpackungsregister.org/stiftung-und-behoerde/gremien/beirat/beiratsempfehlungen)
- Umweltbundesamt, November 2025: Glas und Altglas (https://www.umweltbundesamt.de/daten/ressourcen-abfall/verwertung-entsorgung-ausgewaehlter-abfallarten/glas-altglas#massenprodukt-glas)
- Zentrale Stelle Verpackungsregister, Dezember 2025: Auswertung Mengenstromnachweise der dualen Systeme für das Jahr 2024

Recyclingquoten 2024

Erreichte Quoten der Systeme – Bezugsjahr 2024

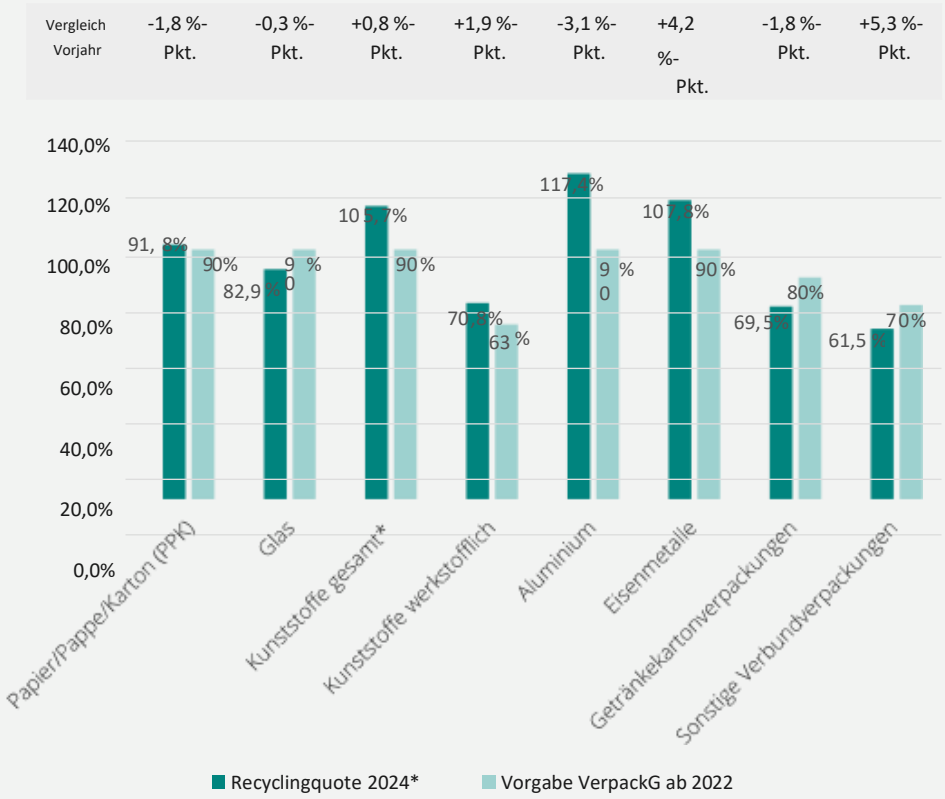

* Bei der Quote „Kunststoffe gesamt“ handelt es sich im Gegensatz zu den anderen Quoten um die Verwertungsquote. Das umschließt die werkstoffliche und die energetische Verwertung. „Kunststoffe werkstofflich“ bezieht sich auf werkstoffliche Verwertung.

Alle Quoten werden entsprechend der Quotenschnittstelle des VerpackG bei der Zuführung zum Recycling bzw. der (werkstofflichen) Verwertung gemessen. Quelle: Zentrale Stelle Verpackungsregister (ZSVR), Stand: Dezember 2025

Quotenkonzeption im VerpackDG-RefE

Recycling-Zuführungsquote
75 % (ab 2028) | 80 % (ab 2030)

Zuführungsquote werkstoffliches Recycling
70 % (ab 2028) | 75 % (ab 2030)

Potenzial für Anrechnung sonst. Recyclingverfahren
5 % (ab 2028)

Anteile LVP-Input

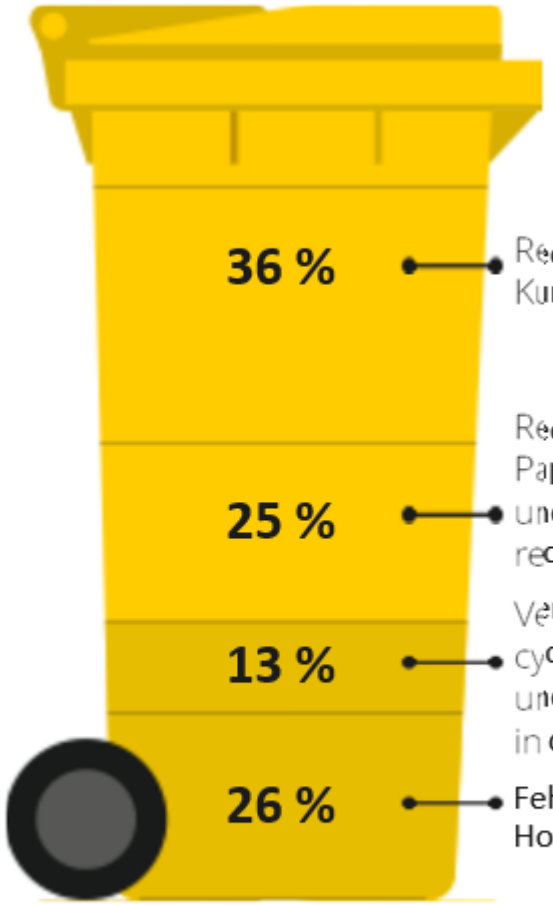

- **36 %** – Recyclingfähige Kunststoffverpackungen
- **25 %** – Recyclingfähige Metall- und Papierverpackungen (umfasst Verpackungen und grafische Erzeugnisse) sowie recyclingfähige Papierverbunde
- **13 %** – Verpackungen aus Kunststoffen, die nicht recyclingfähig sind**, Kunststoffpapierverbunde und nicht recyclingfähige Kunststoffobjekte*** in der Tonne, die nicht Verpackung sind
- **26 %** – Fehlwürfe (inkl. Verpackungen aus Kork, Holz, Steingut und Textilien)

Basis Analyse von LVP-Sammelware in 2017 (Bezugsmenge 2,6 Mio. Tonnen, Quelle: CHI Institut cyclos-HTP, Dezember 2025, Zusätzliche detaillierte Informationen im Factsheet „Sortierung von Leichtverpackungen“

** Zum Beispiel Multilayer Pouches, Opaque PET-Flaschen, Carbon black eingefärbte Verpackungen
*** Objekte aus Kunststoffen, für die es keinen Verwertungspfad gibt wie PVC-Artikel und Schwimmflügel

LVP-Sammlung: Traunstein liegt deutlich zurück

Erfasste Leichtverpackungen in kg je Einwohner und Jahr

Bayern: ausgewählte Jahre

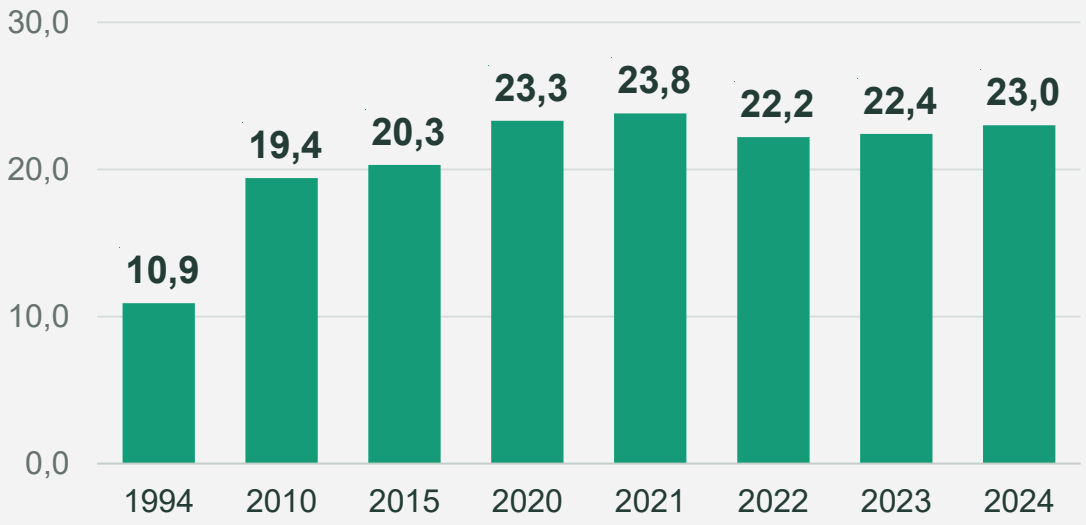

Vergleich 2024 und Rechenszenario*

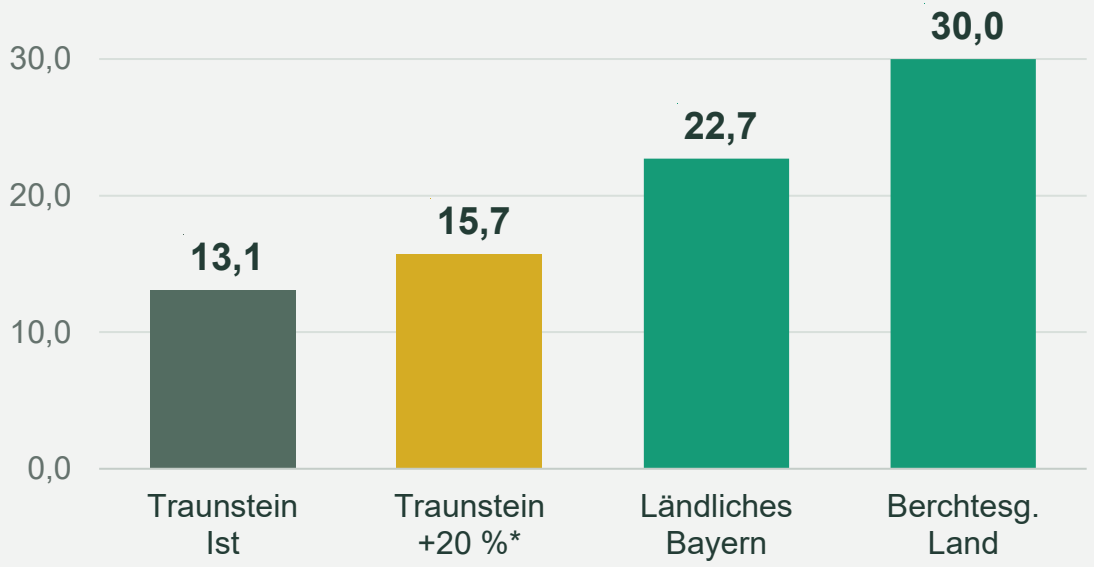

42 % weniger als im ländlichen Bayern

Mit +20 % wären es 15,7 kg. Für das ländliche Mittel wären +73 % nötig.

Quelle: LfU, Abfallbilanz 2024, S. 31–32 und Körperschaftsdaten. Eigene Berechnungen aus gerundeten Werten.

* Rechenszenario, keine Prognose. Sammelmenge einschließlich Fehlwürfen; keine Recyclingquote. LVP umfasst auch Metall und Verbunde.

LVP-Sammelmengen im Vergleich

Ausgewählte Städte und Landkreise in Bayern · 2024

Gebiet	LVP in kg je Einwohner und Jahr
Stadt Weiden i. d. OPf.	**40,2**
Landkreis Kitzingen	**37,4**
Landkreis Schweinfurt	**37,2**
Landkreis Landsberg am Lech	**37,0**
Landkreis Neuburg-Schrobenhausen	**36,9**
Landkreis Berchtesgadener Land – regionaler Vergleich	**30,0**
Landkreis Traunstein	**13,1**

Quelle: Bayerisches Landesamt für Umwelt, Abfallbilanz 2024, Körperschaftsdaten.

Erfasste Sammelmengen, keine Recyclingquoten. LVP umfasst Kunststoff-, Metall- und Verbundverpackungen.

Thermische Verwertung in der Region

Landkreis Traunstein: Bilanz 2024 · Ergänzung: Rohrdorfer Nachhaltigkeitsbericht 2025

25.364 t Hausmüll

Thermische Behandlung im Müllheizkraftwerk Burgkirchen an der Alz

Separat: Klärschlamm

2.404 von 2.579 t

thermisch / energetisch behandelt (93,2 %)

Rohrdorfer: Abfälle als Brennstoff für die Zementherstellung

rund 90 %
geschätzt 150.000 t

alternative Brennstoffe

Angabe für Rohrdorfers Zementherstellung im Nachhaltigkeitsbericht 2025

Eingesetzte Materialien laut Bericht

Nicht mehr recycelbare Kunststoff- und Tetra-Pak-Reste, Altpapier, Dachpappe und Altreifenschnitzel

Werk Rohrdorf: Abwärme liefert bis zu ⅓ des jährlichen Strombedarfs.

Rohrdorfer-Zahlen sind keine Abfallmengen aus Traunstein und werden nicht zu diesen addiert.

Quellen: LfU, Landkreisbilanz 2024, S. 5–6. Rohrdorfer, Nachhaltigkeitsbericht 2025, S. 16 und 18.

Auch der Verkehr gehört zur Bilanz

LVP-Sammlung im Landkreis Traunstein · Überschlägige Modellrechnung aus dem Artikel

Bayerische Untersuchung: 97 % kamen mit dem Pkw, im Mittel rund 3 km einfache Strecke.

BRINGSYSTEM

1,8–2,7 Mio.

Pkw-km pro Jahr

LVP-bezogene Fahrleistung im Modell

HOLSYSTEM

80.000–110.000

Sammelfahrzeug-km pro Jahr

Je nach angenommener Sammelmenge

Wegeketten und Kaltstart

Mit Einkauf kombiniert: wenig Zusatzverkehr.
Reine Kurzfahrten: Kaltstart erhöht
die Schadstoffemissionen.

Gebündelte Sammlung

Schwere Fahrzeuge verbrauchen mehr,
sammeln aber mehrere Tonnen auf einer Tour.
Fahrkilometer allein sind keine Emissionsbilanz.

Modellwerte, keine Messung. Grundlage: bifa (2011), Ökoeffizienz- und Akzeptanzanalyse für Bayern am Beispiel ZAK Kempten.
Pkw-Anteil und Entfernung: Untersuchung. Fahrleistungs-Spannen: Übertragung der Modellannahmen auf Traunstein im Artikel.

Die Gelbe Tonne erleichtert den Alltag

Soziale Vorteile eines Holsystems im ländlichen Raum

Für Menschen ohne Auto

Leichtverpackungen am Wohnort abgeben.
Keine eigene Autofahrt nötig.

Weniger auf Angehörige oder Nachbarn angewiesen sein. Das erleichtert die Mülltrennung auch bei eingeschränkter Mobilität.

Für Anlieger der Wertstoffhöfe

Weniger private Fahrten zur Abgabe von Leichtverpackungen möglich.

Das kann Zufahrten und Nachbarschaften von Verkehr, Rangieren und Wartezeiten entlasten. Auch Lärm und Abgase durch An- und Abfahrten können zurückgehen.

Mülltrennung sollte auch ohne eigenes Auto einfach sein.

Die Gelbe Tonne bringt die Sammlung näher zu den Menschen.

Einordnung: Sammelfahrzeuge fahren zusätzlich durch Wohnstraßen. Andere Wertstoffhoffahrten bleiben erforderlich.

Was geschieht mit den Arbeitsplätzen?

34 Wertstoffhöfe: 25 kommunal und 9 privat betrieben

Sechs Standorte im Schließungsszenario[1]

Reguläre Öffnungsstunden je Woche[2]

Schleching	**8**
Wonneberg	**4–5**
Vachendorf	**9**
Pittenhart	**13**
Taching / Tengling	**4**
Kienberg	**9**

16 Arbeitsplätze[1]

Beschäftigungsumfang offen

Wie viele Minijobs?
Wie viele Vertragsstunden?
Welcher Anteil entfällt auf LVP?

110.600 € Einsparpotenzial[1]

Bei Schließungen bleiben andere Abfälle und längere Anfahrtswege.

Die Entscheidung braucht eine Bilanz der Arbeitsstunden.

[1] SPD-Zusammenfassung des Gutachtens, Original nicht geprüft. [2] Gemeindeseiten, Abruf 26.10.2026.
Öffnungsstunden sind keine Personalstunden. Die Gelbe Tonne ersetzt nur die LVP-Sammlung.

Weitere kommunale Wertstoffhöfe im Landkreis

Wertstoffhof	Reguläre Öffnungsstunden/Woche	Quelle
Altenmarkt	10	Altenmarkt a.d. Alz
Bergen	11	bergen-chiemgau.de
Engelsberg	9 Winter / 9,5 Sommer plus 1 h ausschließlich Grüngut	engelsberg.de
Fridolfing	12	fridolfing.de
Grabenstätt	14	grabenstaett.de
Kirchanschöring	11	kirchanschoering.de
Palling	8 Winter / 10 Sommer	palling.de
Petting	9	gemeinde-petting.de
Reit im Winkl	19	reitimwinkl.de
Schnaitsee	13,5	schnaitsee.de
Seeon-Seebruck: Truchtlaching	8	seeon-seebruck-rathaus.de
Siegsdorf	39	rathaus-siegsdorf.de
Surberg / Lauter	10	gemeinde-surberg.de
Tacherting	16	Gemeinde Tacherting
Traunstein, städtischer Wertstoffhof	38	Große Kreisstadt Traunstein
Übersee	20	uebersee.com
Unterwössen	16	Unterwössen im Achental, Chiemgau
Oberwössen	11	Unterwössen im Achental, Chiemgau
Waging	10	vgwaging.de

GRÜNE LISTE BERGEN



Schlussbotschaft

- Raum für Fragen
- und gemeinsame Diskussion

